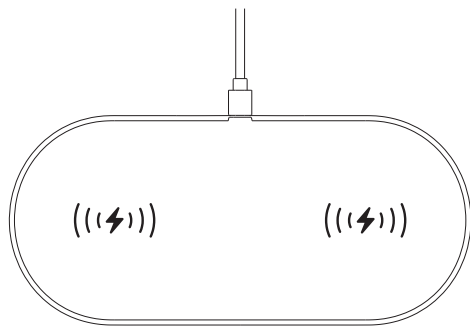


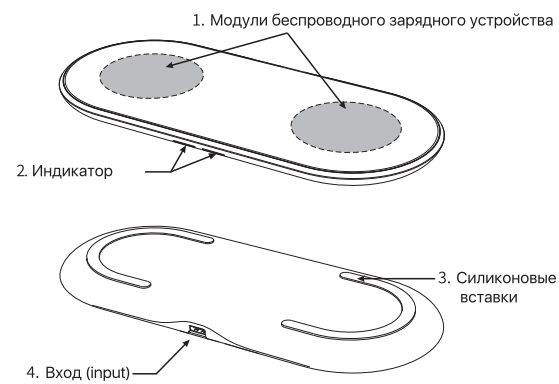
## Настольное беспроводное зарядное устройство

для 2х гаджетов



Рекомендуем ознакомиться с инструкцией прежде, чем приступить к эксплуатации прибора

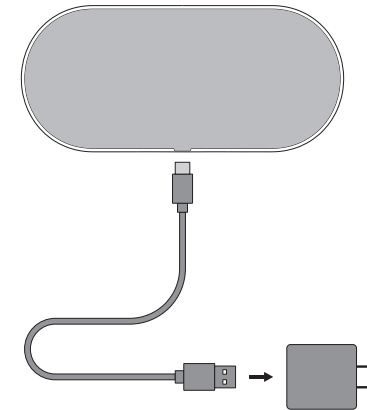
## Схема устройства



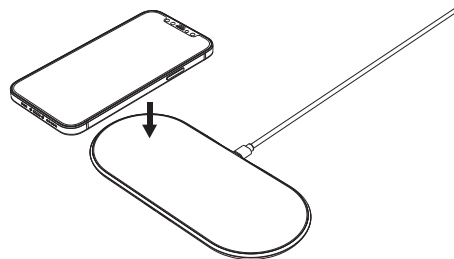
**Примечание:**  
Красный индикатор: модуль беспроводной зарядки находится в режиме ожидания.  
Красный индикатор мигает: идет зарядка через беспроводной интерфейс.  
Индикатор не горит: устройство полностью заряжено.  
Красный и синий индикаторы поочередно мигают: беспроводное соединение нарушено. Необходимо проверить позиционирование устройства.

## Подготовка к работе:

1. Подключите зарядное устройство через USB кабель (идет в комплекте) к источнику питания.



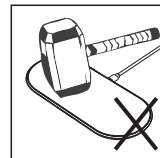
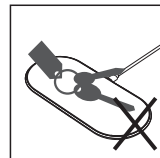
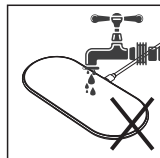
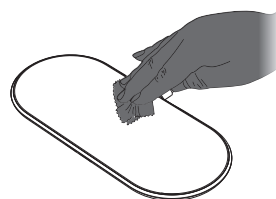
2. Разместите смартфон на модуле беспроводной зарядки так, что бы передатчик и приемник находились друг напротив друга. При правильном позиционировании зарядка начнется автоматически.



\* Во время работы зарядное устройство и Ваш смартфон могут нагреваться. Это нормальная ситуация и при одновременной зарядке, и при использовании устройств (при воспроизведении видео) нагревание может быть сильнее. При чрезмерном нагреве контроллер остановит зарядку.

## Особые указания:

- При загрязнении зарядного устройства протирайте поверхность сначала слегка влажной тканью. Затем вытрите насухо.
- Не размещайте металлические предметы (монеты, скрепки, ключи и пр.) на модуле беспроводной зарядки.



## Характеристики:

Вход	5V/2A, 9V/2A, 12V/2A
Беспроводной интерфейс (wireless output)	5V/1A, 9V/1.12A, 9V/1.67A (Max 15W)
Мощность	15W+0W, 10W+5W, 7.5W+7.5W, 5W+5W (Max 15W)
Рабочая дистанция для передачи заряда	≤6 мм
Эффективность беспроводной зарядки	≥80%
Вес	115,8 гр
Размер	198 x 89 x 9,8 мм

Made in China  
CE FC RoHS